

2020-2021	2SLAM - PPE – Projet Festival
BTS SIO	Auteur : Bourmaud Thomas, Benoist Corentin, Akoka Erwann
	Date de rédaction : 08/09/2020

Compte-rendu de la séance du 22/09/2020

Sommaire

1-Préambule	1
2-Tester l'application en local	2
3-Personnaliser l'interface	5

Index des figures

Figure 1 : La connexion a bien marché	2
Figure 2: Page d'accueil.....	2
Figure 3: Gestion des établissements	3
Figure 4: Modification gestion établissement	3
Figure 5: Type de chambres	3
Figure 6: Offre hébergement	4
Figure 7: Attribution des chambres	4
Figure 8: Page accueil.....	5

1-Préambule

L'adresse du dépôt distant que nous utilisons est : https://framagit.org/tbourmaud/2slam_ppe_projet_1_eq_1.git

L'adresse du projet Trello que nous utilisons est : <https://trello.com/b/KYRVHOGN/20202slamp1festivaleq1>

Aujourd'hui, après avoir fini de tester l'application en local nous ferons les fiches incidents de la 1ere itération, Erwann se chargera de la fiche incident n°26 et n°27, Thomas se chargera de la fiche n°24 et n°29 et Corentin aura les fiches n°25 et n°28. Ensuite si on a le temps Thomas se chargera de personnaliser l'interface.

2020-2021	2SLAM - PPE – Projet Festival
BTS SIO	Auteur : Bourmaud Thomas, Benoist Corentin, Akoka Erwann
	Date de rédaction : 08/09/2020

2-Tester l'application en local

Pour le test fonctionnel nous avons tester de nous connecter avec un utilisateur et tenter d'accéder à toute les pages du site.

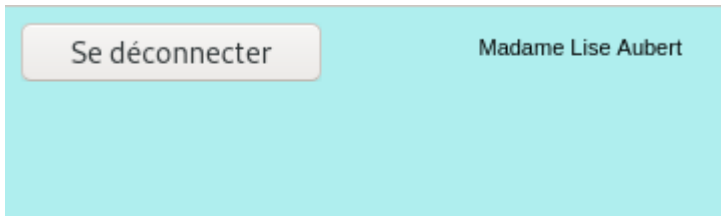


Figure 1 : La connexion a bien marché

La page d'accueil s'affiche sans problème.

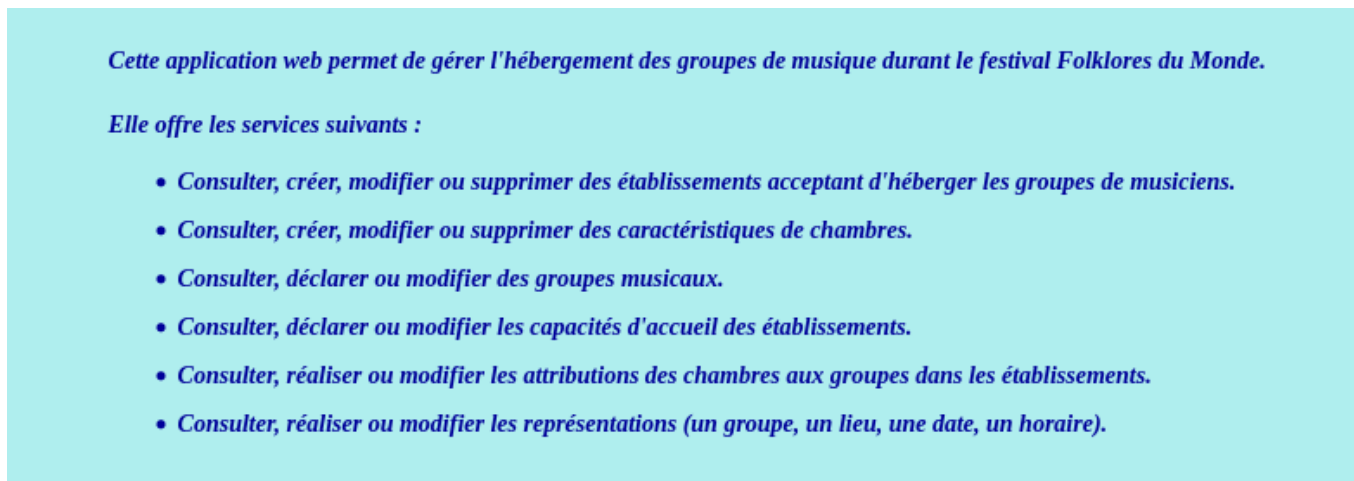


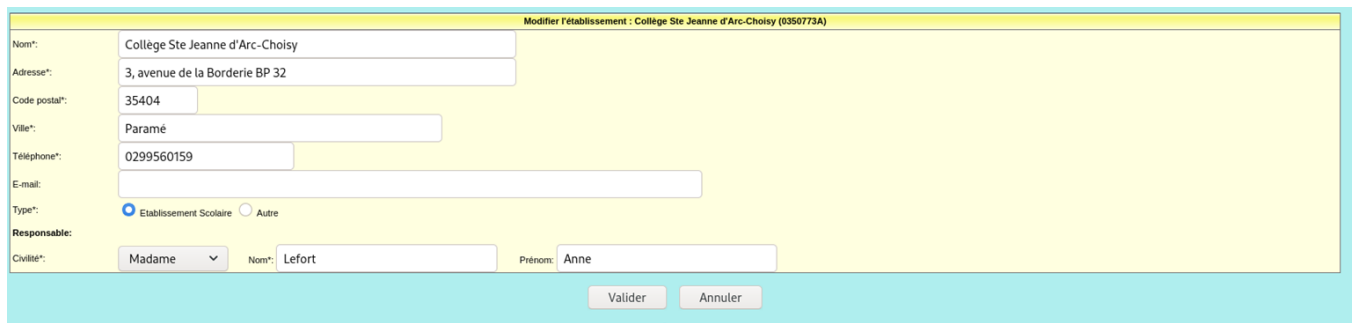
Figure 2: Page d'accueil

2020-2021	2SLAM - PPE – Projet Festival
BTS SIO	Auteur : Bourmaud Thomas, Benoist Corentin, Akoka Erwann
	Date de rédaction : 08/09/2020



Figure 3: Gestion des établissements

La page gestion des établissements s'affiche correctement.



On peut

Figure 4: Modification gestion établissement

modifier ou supprimer les informations qui sont vraiment modifier ou supprimer dans la base de donnée.

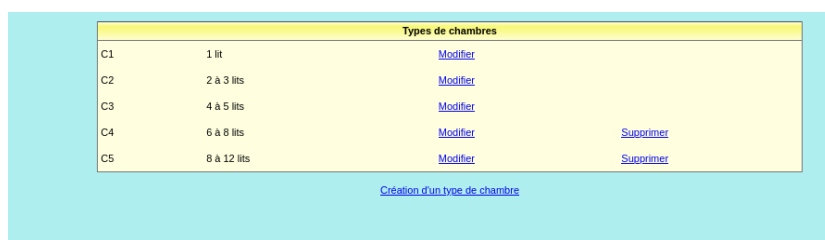


Figure 5: Type de chambres

La page type de chambre s'affiche correctement et est fonctionnel.

La page gestion des groupes n'est pas fonctionnel et nous redirige vers la page d'accueil.

Nous n'avons donc pas d'image à fournir sur la gestion des groupes

2020-2021	2SLAM - PPE – Projet Festival
BTS SIO	Auteur : Bourmaud Thomas, Benoist Corentin, Akoka Erwann
	Date de rédaction : 08/09/2020

Collège Ste Jeanne d'Arc-Choisy Modifier			
Type	Capacité	Nombre de chambres	
C1	1 lit	0	
C2	2 à 3 lits	15	
C3	4 à 5 lits	1	
C4	6 à 8 lits	0	
C5	8 à 12 lits	0	

Collège de Moka Modifier			
Type	Capacité	Nombre de chambres	
C1	1 lit	5	
C2	2 à 3 lits	10	
C3	4 à 5 lits	5	
C4	6 à 8 lits	0	
C5	8 à 12 lits	0	

Centre de rencontres internationales Modifier			
Type	Capacité	Nombre de chambres	
C1	1 lit	0	
C2	2 à 3 lits	0	
C3	4 à 5 lits	0	
C4	6 à 8 lits	0	
C5	8 à 12 lits	0	

Institution Saint-Malo Providence Modifier			
Type	Capacité	Nombre de chambres	
C1	1 lit	5	
C2	2 à 3 lits	10	
C3	4 à 5 lits	3	
C4	6 à 8 lits	0	
C5	8 à 12 lits	0	

Figure 6: Offre hébergement

La page offre hébergement fonctionne correctement et affiche un résultat conforme.

Effectuer ou modifier les attributions					
Collège Ste Jeanne d'Arc-Choisy					
	1 lit	2 à 3 lits	4 à 5 lits	6 à 8 lits	8 à 12 lits
Disponibilités	0	13	0	0	0
Bizone de Kawama	0	2	0	0	0
Groupe folklorique camerounais	0	0	1	0	0

Collège de Moka					
	1 lit	2 à 3 lits	4 à 5 lits	6 à 8 lits	8 à 12 lits
Disponibilités	0	7	2	0	0
Groupe folklorique du Bachkortostan	1	2	2	0	0
Marina Prudencio Chavez	2	1	1	0	0
Nangola Bahia de Salvador	2	0	0	0	0

Institution Saint-Malo Providence					
	1 lit	2 à 3 lits	4 à 5 lits	6 à 8 lits	8 à 12 lits
Disponibilités	4	7	0	0	0
Syoung Yaru Mask Dance Group	1	0	3	0	0
Pipe Band	0	3	0	0	0

Figure 7: Attribution des chambres

2020-2021	2SLAM - PPE – Projet Festival
BTS SIO	Auteur : Bourmaud Thomas, Benoist Corentin, Akoka Erwann
	Date de rédaction : 08/09/2020

La page attribution des chambres fonctionne et permet de modifier les données.

En conclusion, le site fonctionne en grande partie. On peut s’y connecter, on peut consulter les différentes pages sauf gestion des groupes.

3-Personnaliser l’interface



Figure 8: Page accueil

On a changé la couleur du background et ajouté les images pour faire le logo.